

LIHAKARJAN KASVATUS: KRITEERIT TÄYSRITILÄKARSINOIDEN MATOTTAMISEEN

Ala-Saksissa (Saksa) on määritetty eläinsuojelumääräykset lihakarjankasvatukseen. Muut osavaltiot mahdollisesti seuraavat pian perässä.

Eläinsuojelusäädösten mukaiset vaatimukset täysritiläkarsinoiden makuualuille:

- ▶ lattiat, joissa kumimatto tai kuivike
- ▶ minimi lattiapinta-alavaatimus uusissa rakennuksissa olevissa yksi- tai kaksiosaisissa täysritiläkarsinoissa, joissa kumimatot riippuen eläimen painosta:

	Alkukasvatus	Kasvatus	Loppukasvatus
Ø elopaino (kg)	250 - 449	450 - 649	≥ 650
kokonaislattiapinta-ala/eläin (m ²)	2,5	3,0	3,5
makuualueen pinta-ala/eläin (m ²)*	1,5	2,0	2,5

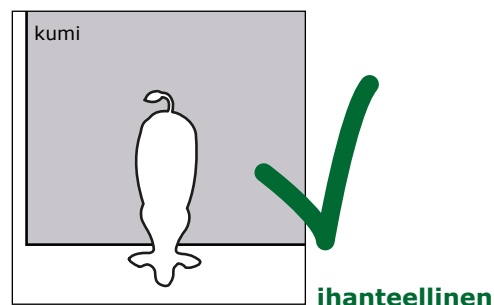
* vähintäänkin makuualue tulee olla päällystetty kumimatoilla

Miksi kumimatot?

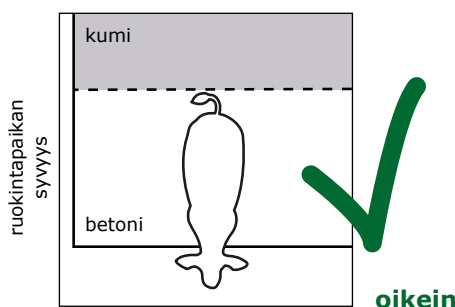
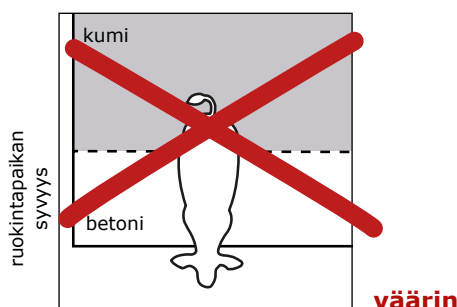
Tieteelliset tutkimukset ovat osoittaneet, että eläimet **selkeästi suosivat pehmeitä kumimattoja**. Käytäntö puoltaa tätä. Lisäksi, ne tuovat **selkeitä terveydellisiä ja taloudellisia hyötyjä**.

Lattian muotoilu mahdollistaa eläinten **kontrolloinnin**. Eläimet suosivat makaamista matoilla (mukavia sekä lämpöä eristäviä), mutta ne myös lisäävät aktiivisuutta (sorkkien pito paranee).

- ▶ **Siksi suosittelemme koko karsinan matottamista.**



Kun matotetaan vai osa karsinaa, alempi hierarkiset eläimet usein syrjäytetään. Tämä on erityisesti havaittavissa niissä karsinoissa, joissa makuualueetta ei kokonaisuudessaan voida käyttää sille suunniteltuun tarkoitukseen eläinten takajalkojen ulottuessa ruokintapaikalta makuualueelle.



i Suunnitteluapu ruokintapaikan syvyydeksi:
Alkukasvatus: noin 1,70 m
Kasvatus: noin 1,80 m
Loppukasvatus: noin 1,90 m
Mitat voivat vaihdella rotukohtaisesti.

! Tärkeää:
Syödessä eläinten tulee seisoa matolla kokonaan tai ei ollenkaan!

Tämä on tärkeää myös pitkäkestoisen toiminnan kannalta.

Lähde:
Unter-AG Mastrinder Niedersachsen: Tierschutzleitlinie für die Mastrinderhaltung, 2017